

? Billeddeling

Hvor mange måneders fængsel kan man risikere ved deling af billeder eller videoer af privat karakter uden samtykke?

- a. Op til 3 måneders fængsel.
- b. Op til 6 måneders fængsel.
- c. Op til 9 måneders fængsel.

Se svaret i bunden af sidste side.



Det er ulovligt og kan politianmeldes, hvis man deler videoer eller billeder af en person, herunder almindelige portrætbilleder, gruppe billeder og intime billeder, uden at personen tydeligt har givet lov til delingen.

Man kan blive straffet med bøde eller fængsel i op til 6 måneder, hvis man deler billeder eller videoer af privat karakter og fængsel op til 4 år af intime karakter uden vedkommendes samtykke, jævnfør §264d om krænkelse af privatliv og § 232 om blufærdighedskrænkelse.

Når forældre vil dele billeder af deres børn, skal barnet i princippet også give samtykke til dette.

1

Spørger du altid om lov til at dele billeder eller videoer af andre?

2

Har du selv fået delt et billede eller en video af dig selv uden at have givet lov først?

Hvis ja, hvordan havde du det med dette?

q: Korrekt svar: Korrekt

🗨️ Billeddeling

Fars deling af billeder

"Hos familien Jensen er faren, Frank, en ivrig hobby fotograf, som elsker at dokumentere sit liv og sine oplevelser med familien.

En dag tager familien Jensen på restaurant for at spise aftensmad. Undervejs tager Frank et par billeder med sin mobil for at forevige den hyggelige stund.

Den ældste teenager i familien, Cille, synes at hendes far er lidt irriterende med alle de billeder og laver derfor fjollede ansigter til kameraet.

Fortsat på næste side.

Et par minutter senere lægger Frank billederne på Facebook med teksten "På restaurantbesøg med min skønne familie"

med Cilles fjollede ansigt.

Cille synes, det er vildt irriterende, at hendes far ikke spørger om lov til at dele billederne, og at hendes fjollede ansigt nu ligger på Facebook."

🗨️ 1

Bør Frank fjerne billederne med familien fra Facebook?

2

Tror du, at der er en særlig grund til, at Frank ikke spørger Cille eller resten af familien om lov til at dele billederne?

3

Gælder der særlige regler for deling af billeder, når det er ens familie?

QUIZ



Billeddeling
Familytime

DIALOG



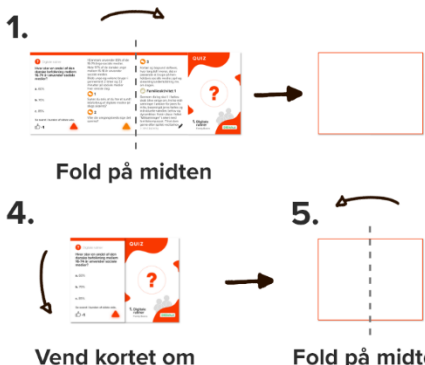
Billeddeling
Familytime

Se også vores instruktionsvideo her:



Halvvejs

Spillekortet er færdigt og klar til brug



K1. Folde og liminstruktion.



Mine favoritter

Aktivitet 1

Find hver især jeres favorit billede eller videoklip.
Vis skiftevis disse til hinanden og fortæl, hvorfor I valgte netop dette billede/videoklip.



Aktivitet 2

Find hver især jeres favorit lyd i form af musik eller lydclip. Afspil dele af disse skiftevis for hinanden og fortæl, hvorfor I valgte netop dette stykke lyd.



Er der nogle typer billeder eller videoer, som du mener, ikke bør deles med familien?

Hvis ja, hvilke? Hvilke konsekvenser, tror du, der ville være hvis det blev delt?



Er der nogle typer billeder eller videoer, som du mener, ikke bør deles med ens venner?

Hvis ja, hvilke? Hvilke konsekvenser, tror du, der ville være hvis det blev delt?

Fortsett med familieaktiviteten.



Familieaktivitet

1. I skal nu blive enige om, hvilke målsætninger I ønsker for deling af billeder i jeres familie, baseret på jeres fælles og individuelle værdier og behov.

Notér disse i feltet "Målsætninger" i arket med familiekompasset. Hvis I allerede har udarbejdet målsætninger, kan disse evt. tilrettes.

2. Sammen skal I nu blive enige om, hvordan I håndterer deling af billeder, i og uden for familien. Notér disse i feltet "Billeddeling" i arket med kompasset.

Søg gerne inspiration i arket med DIGichats gode råd om billeddeling.

AKTIVITET



Billeddeling
Familytime



Hvor mange brætspil kender du?

Noter hver især navnene på så mange brætspil som muligt på mobilen - uden at søge på nettet!

Når alle har noteret nævnes brætspillene skiftevis.

Den med flest brætspil får et like!

DYST



Billeddeling
Familytime



Se også vores instruktionsvideo her:



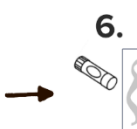
Spillekortet er færdig og klar til brug



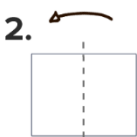
Lim foldet side sammen



Lim foldet side sammen



Fold på midten



2.

Fold på midten

Lim foldet side sammen

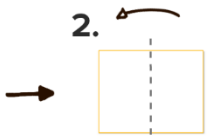


Se også vores instruktionsvideo her:



Spillekortet er færdig og klar til brug

Fold på midten



Fold på midten

Vend kortet om



Vend kortet om

Lim foldet side sammen



3.

1.

K2. Folde og liminstruktion.

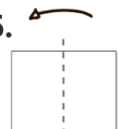


Fold på midten

1.

Fold på midten

Lim foldet side sammen



Fold på midten



5.

Fold på midten

Lim foldet side sammen



Vend kortet om

4.

Vend kortet om

Lim foldet side sammen



2.

Fold på midten

Lim foldet side sammen

Vend kortet om

Fold på midten

Lim foldet side sammen

DIGIchats gode råd

Gode råd om billeddeling



Få **tilladelse** af dem på billedet eller i videoen til at dele, før du deler.

Del aldrig indhold, der **krænker** eller **udstiller** andre.

Indstil, hvem der kan se det, du deler på sociale medier i din privatindstilling. Med en lukket profil undgår du bl.a. at alle og enhver kan se og tilgå dine billeder.

Stop **spredningen** af billeder og videoer, hvis du ved et **uheld** har delt noget, som du ikke skulle have delt. Kontakt den du har sendt billedet til og forklar, at det var en fejl, og at vedkommende skal slette materialet med det samme. Derudover kan det være en god idé at fortælle personen, du har delt billedet af, hvad der er sket, samt undskyldte for delingen. Hvis du har delt billeder eller videoer offentligt af andre uden samtykke, skal du kontakte dem, der styrer hjemmesiden eller tjenesten, for at få billedet fjernet.

Sig fra!

Hvis du er vidne til, at andre videresender seksuelle eller krænkende billeder eller videoer, uden de har fået lov til det, kan du gøre en stor forskel ved at sige fra og sige det højt. Du kan fx sige til den, der har videresendt materialet, at det er ulovligt og bede vedkommende om at stoppe og slette materialet. Du kan også fortælle om det til en voksen du er tryk ved eller søge hjælp hos en anonym rådgivningstjeneste.

Som barn og ung har du ret til privatliv- også online.

Det betyder:

- At andre ikke må bryde ind i dine beskeder eller profiler.
- At andre ikke må bruge dine passwords uden tilladelse
- At andre ikke må krænke dig på nettet – fx ved at poste grimme opslag om dig, eller lægge billeder og video ud af dig på nettet uden tilladelse.

Ingen garanti online

I den digitale verden er der ikke nogen garanti for, at billeder og videoer, der deles i fortrolighed, forbliver private. Uanset hvor meget tillid man har til de personer, man deler indholdet med, kan det stadig ende med at blive delt eller spredt videre uden samtykke. Derfor er det nødvendigt at være forsigtig og tænke over, hvad man deler online, selv med tætte venner og familiemedlemmer.

Der er blevet delt et billede af mig uden mit samtykke. Hvad gør jeg?!

Hvis du har oplevet, at andre har delt private, seksuelle eller krænkende billeder eller video af dig, uden dit samtykke, kan man anmelde det til politiet. Dette kan gøres på politi.dk/anmeld. Tag screenshots af det ulovligt delte materiale og indsend dette som dokumentation.